







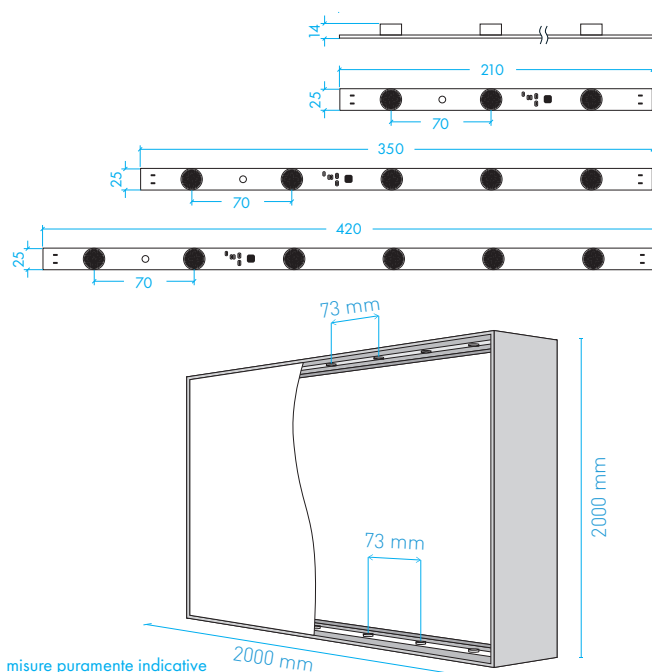
BARRA LED 1560

BARRE LED

Illuminare insegne e cassonetti
monofacciali e bifacciali



-  solo per **utilizzo interno**
-  tipo impermeabilità: IP60
-  max collegabili: 10pz (3LED) - 6pz (5LED) - 5pz (6LED)
-  confezione: 1 pz
-  temperatura d'esercizio: -25°+60°
-  garanzia: 3 anni



Caratteristiche

Angolo luce: 15°/60°

Moduli con LED CREE SMD 3535
ad alta efficienza

Rapida installazione: fissaggio tramite
viti e biadesivo

Cablaggio con connettori

PCB in alluminio per una migliore
dissipazione del calore

Circuito integrato a corrente costante

Ciclo di vita atteso 50.000 ore

DC 24V

Codice	Temperatura colore	Q.tà LED	Dimensioni (mm)	Lumen (lm)	Angolo luce	Consumo (W/pz)	Corrente (A/pz)	Tensione d'esercizio
BARRA 1560-3	<input type="checkbox"/> >6500K	3	210x25x14	610	15°/60°	7,2	0,33	DC 24V
BARRA 1560-5	<input type="checkbox"/> >6500K	5	350x25x14	1020	15°/60°	13,2	0,55	DC 24V
BARRA 1560-6	<input type="checkbox"/> >6500K	6	420x25x14	1200	15°/60°	14	0,626	DC 24V